Obudowa budowlana

Brinno ATH2000

brinno
brilliant innovation

Spis Treści

Informacje ogólne

Zgodność

Właściwości

Metody montażu

Elementy

Specyfikacja

Opakowanie

“ Wydłuż maksymalnie żywotność baterii i twórz wiele, bardzo wiele. ”

Informacje ogólne

Więcej miejsca, więcej mocy.

ATH2000 to rewolucja w kategorii obudów dedykowanych do kamer Brinno. Pasuje do wielu modeli a dzięki regulacji na podstawce montażowej, nie trzeba nic w środku przestawiać ani demontować. Ponadto wewnątrz umieszczony został magazynek na 16 baterii AA, aby wydłużyć czas pracy kamer bez konieczności ładowania. Wymienna osłona obiektywu pozwala na użytkowanie kamer z fabrycznymi obiektywami lub z dedykowanymi obiektywami BCS dla Brinno.

Wsparcie dla obiektywów BCS

Z wykorzystaniem obudowy ATH2000, obiektyw jest montowany bezpośrednio do kamery (TLC200, TLC2000).

BCS pasują tylko do modeli TLC200 i TLC2000

BCS18-55

BCS24-70

Pełna zgodność z kamerami TLC

Obudowa jest zgodna ze wszystkimi kamerami TLC, ale nie zaleca się jej używać z TLC200 f1.2, gdyż mogą wystąpić ciemne plamy w narożnikach obrazu, spowodowane jest to umiejscowieniem obiektywu.

Pełna zgodność z kamerami TLC

TLC130 1

TLC120 3



2 Do przyszłych modeli

TLC200/TLC200Pro (z obkt. zwykłym) 5

4 TLC2000 (z obkt. zwykłym)

6 TLC2000 (z obkt. BCS)

TLC200 Pro (z obkt. BCS) 7

Pełna zgodność z kamerami TLC

TLC200 / TLC200Pro

5 TLC200 / TLC200Pro (z obkt. zwykłym)

7 TLC200 Pro (z obkt. BCS)

Przykład jakości nagrania

TLC200Pro

ATH2000 ze standardową osłoną

with Kit lens

Przykład jakości nagrania

TLC200Pro

ATH2000 z dodatkową osłoną

BCS18-55

BCS24-70

Pełna zgodność z kamerami TLC

TLC120 / TLC130

1 TLC130

3 TLC120

Przykład jakości nagrania

TLC120

ATH2000 ze standardową osłoną

Przykład jakości nagrania

TLC130

ATH2000 ze standardową osłoną

Pełna zgodność z kamerami TLC

TLC2000

4 TLC2000 (z obkt. zwykłym)

6 TLC2000 (z obkt. BCS)

Przykład jakości nagrania

TLC2000

ATH2000 ze standardową osłoną

Przykład jakości nagrania

TLC2000

ATH2000 z dodatkową osłoną

BCS18-55

BCS24-70

Dodatkowy czas pracy

Z dodatkowymi bateriami umieszczonymi w magazynku, można zmaksymalizować czas pracy kamer. A w przyszłoći również innych akcesoriów do kamer.

×16

Specjalne otwory na przewody

Oprócz zasilania bateryjnego, możliwe jest doprowadzenie przewodów microUSB/USB-C lub stosowanie paneli solarnych.

Panele solarne

BRINNO NIE SPRZEDAJE PANELI SOLARNYCH!

Wymagane panele muszą generować prąd 5V 1A i mieć złącze microUSB

Kable USB

Możliwości montażu

W zestawie z obudową ATH2000, kupujący otrzymuje również dwa espandery (gumy mocujące), dzięki nim ma mozliwość przymocowania obudowy do np. słupa, pnia, itp. Dodatkowo obudowa od dołu posiada gwint 1/4” aby przykręcić tripod.

Cechy

- Pełna zgodność z Brinno TLC
- Norma odporności IPX5
- Magazynek baterii 16xAA
- Otwory na przewody zasilające
- Wymienna osłona obiektywu
- Kilka możliwości montażu

Elementy ATH2000

Standardowa osłona obiektywu

Zatrzask

Otwór na kłódkę/linkę

Kabel microUSB z magazynku do kamer

Śruba mocująca



Śrubka 1/4” do montowania kamer



Otwory na przewody zasilające

Gwint 1/4” na statyw/tripod

Specyfikacja

Model	ATH2000
Wodoodporność	IPX5
Zgodna z kamerami	TLC200, TLC200Pro, TLC120, TLC130, TLC2000
Magazynek baterii	16xAA baterie Kabel microUSB (5V 2A)
Osłona obiektywu	Standardowa osłona Dodatkowa osłona (dla Brinno BCS)
Rozmiar	6.6 x 6.1 x 4.5 cali (167x156x115.5 mm)
Waga	393 g

Zawartość opakowania

Obudowa
ATH2000

Osłona obiektywu dla
Brinno BCS

Płytka montażowa dla
kamer TLC

Magazynek baterii

Pochłaniacz
wilgoci

Adapter
microUSB/USB-C

Opakowanie

Weather Resistant Housing
ATH2000
IPX5
WEATHER RESISTANT
EXTRA BATTERY SLOT
(16* AA BATTERIES)
DUAL LENS COVER
(KIT LENS & BRINNO BCS LENS)
brinno
brilliant innovation
Weather Resistant Housing
Compatible Brinno Cameras
Specifications

brinno

brilliant innovation